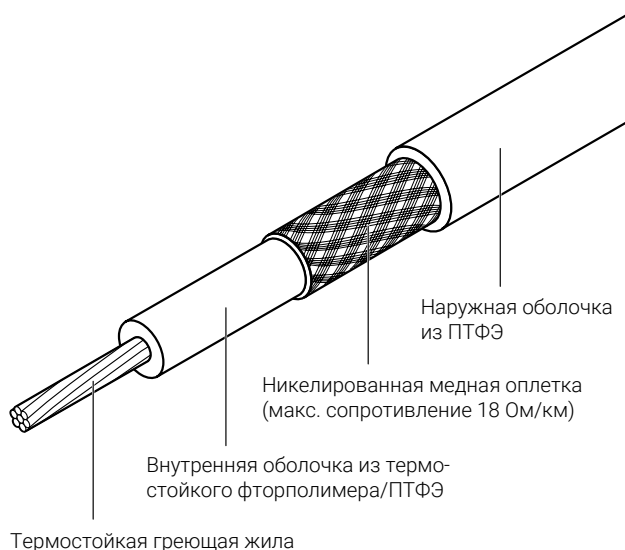


ГРЕЮЩИЕ КАБЕЛИ ПОСЛЕДОВАТЕЛЬНОГО ТИПА С ПОЛИМЕРНОЙ ИЗОЛЯЦИЕЙ



КОНСТРУКЦИЯ ГРЕЮЩЕГО КАБЕЛЯ

Греющие кабели последовательного типа с полимерной изоляцией nVent RAYCHEM XPI предназначены для защиты от замерзания и поддержания температуры труб, резервуаров и другого оборудования. Кабели XPI – экономичное решение для электрообогрева, особенно в случаях, когда длина трубы превышает макс. длину цепи для кабелей параллельного типа (250 м). Внутренняя оболочка кабеля выполнена из термостойкого фторполимера и ПТФЭ (политетрафторэтилена), внешняя – из ПТФЭ. Эта уникальная конструкция обеспечивает простоту концевой заделки, а также делает кабели очень гибкими, безопасными и надежными. Они также обеспечивают высочайшую химическую стойкость и механическую прочность, особенно при повышенных температурах.

Кабели данной группы могут применяться для поддержания технологической температуры объектов до 260°C и могут выдерживать температуру до 300°C (периодическое кратковременное воздействие). Их легко монтировать благодаря их гибкости и нанесенных на них метках длины. Кабели XPI выпускаются в очень широком диапазоне сопротивлений от 0,8 до 8000 Ом/км и дополняются полным набором комплектующих для их соединения и разветвления.




ОБЛАСТЬ ПРИМЕНЕНИЯ

Классификация зон: Взрывоопасные зоны, класс 1, класс 2 (газ), класс 21, класс 22 (пыль)
Нормальные зоны


Химическая стойкость: Органические и неорганические коррозионные среды

СЕРТИФИКАЦИЯ

Система

PTV 08 ATEX 1102X
 II 2G/D Ex e II T2...T6 / Ex tD A21 IP65 T290...T80°C
 IECEx PTV 08.0051X
 Ex II 2G/D Ex e II T2...T6 / Ex tD A21 IP65 T290...T80°C
  TC RU C-VE.ИМ43.В.01854
 Темп. окр. среды: -70°C...+56°C
 1Ex e II T6 (80°C)...T2 (290°C) Gb X
 Ex tb IIIC T80°C...290°C Db X
 ООО «ТехИмпорт»
 Сделано в Германии

Кабель в бухтах

Baseefa15ATEX0158U
 II 2 G Ex e IIC Gb
 IECEx BAS 15.0105U
 Ex II 2 G Ex e IIC Gb



TC RU C-BE.ИМ43.В.01854

Темп. окр. среды: -70°C...+56°C

1Ex e II T6 (80°C)...T2 (290°C) Gb X

Ex tb IIIC T80°C...290°C Db X IP66

ООО «ТехИмпорт»

Сделано в Германии

Температурный класс определяется в соответствии с принципами стабилизированного расчета или параметрами используемого ограничителя температуры. Для расчета используйте программу TraceCalc или свяжитесь с nVent.

ТЕХНИЧЕСКИЕ ХАРАКТЕРИСТИКИ

Макс. допустимая температура	260°C (непрерывная работа), 300°C (при выключенном питании, макс. 1000 ч)
Мин. температура монтажа	-70°C
Мин. радиус изгиба	2,5 x внешний диаметр кабеля при диаметре кабеля ≤ 6 мм 6 x внешний диаметр кабеля при диаметре кабеля > 6 мм
Мин. расстояние между нитками кабеля	20 мм
Макс. мощность обогрева	35 Вт/м (типичная мощность, реальное значение зависит от конкретного случая)
Номинал. напряжение питания	До 450/750 В перем. тока (U ₀ /U)
Мин. ударопрочность	4 Дж (в соотв. с EN 60079-30-1)

ИНФОРМАЦИЯ О ГРЕЮЩИХ КАБЕЛЯХ XPI

Обозначение изделия	Номинал. сопротивл. (при 20°C), Ом/км	Температурный коэф., x 10 ⁻³ /K	Внеш. диам. кабеля, мм	Номинальный вес, кг/км	Номер по каталогу
XPI-0.8	0,8	4,3	11,9	404	1244-000189
XPI-1.1	1,1	4,3	10,1	306	1244-000201
XPI-1.8	1,8	4,3	8,6	208	1244-000182
XPI-2.9	2,9	4,3	6,9	143	1244-000202
XPI-4.4	4,4	4,3	6,1	112	1244-000190
XPI-7	7,0	4,3	5,5	83	1244-000203
XPI-10	10,0	4,3	5,4	76	1244-000204
XPI-11.7	11,7	4,3	5,2	65	1244-000183
XPI-15	15,0	4,3	5,1	61	1244-000191
XPI-17.8	17,8	4,3	4,9	57	1244-000178
XPI-25	25,0	3,0	4,9	57	1244-000192
XPI-31.5	31,5	1,3	5,3	67	1244-000205
XPI-50	50	1,3	4,9	57	1244-000184
XPI-65	65	1,3	4,8	53	1244-000206
XPI-80	80	0,7	5,1	61	1244-000193
XPI-100	100	0,4	5,2	67	1244-000207
XPI-150	150	0,4	4,9	57	1244-000185
XPI-180	180	0,33	4,7	51	1244-000194
XPI-200	200	0,40	4,8	53	1244-000195
XPI-320	320	0,18	4,9	56	1244-000653
XPI-380	380	0,18	4,8	53	1244-000180
XPI-480	480	0,18	4,7	51	1244-000208
XPI-600	600	0,18	4,5	48	1244-000196
XPI-700	700	0,18	4,5	46	1244-000186
XPI-810	810	0,04	4,6	50	1244-000209
XPI-1000	1000	0,04	4,5	48	1244-000197
XPI-1440	1440	0,04	4,4	45	1244-000211
XPI-1750	1750	0,04	4,3	43	1244-000198
XPI-2000	2000	0,35	4,6	49	1244-000187
XPI-3000	3000	0,35	4,4	45	1244-000212

XPI-4000	4000	0,35	4,2	42	1244-000199
XPI-4400	4400	0,1	4,3	43	1244-000181
XPI-5160	5160	0,1	4,3	42	1244-000654
XPI-5600	5600	0,1	4,2	41	1244-000188
XPI-7000	7000	0,1	4,2	40	1244-000213
XPI-8000	8000	0,1	4,1	40	1244-000200

Допустимое отклонение сопротивления +10%/–5%.

Для сопротивлений < 31,5 Ом/км при проектировании следует учитывать изменение сопротивления с температурой.

РЕКОМЕНДУЕМЫЕ ХОЛОДНЫЕ ВВОДЫ ДЛЯ КАБЕЛЕЙ XPI (ТАКЖЕ МОЖНО ИСПОЛЬЗОВАТЬ ХОЛОДНЫЕ ВВОДЫ ДЛЯ КАБЕЛЕЙ XPI-S)

Номинальное сечение, мм ²	Сила тока, А	Внеш. диам. кабеля, мм	Номинал. сопротивл. (при 20°C), Ом/км	Температурный коэф. $\times 10^{-3}$, 1/К	Обозначение изделия	Номер по каталогу
2,5	32	5,5	7,0	4,3	XPI-7	1244-000203
4	42	6,1	4,4	4,3	XPI-4.4	1244-000190
6	54	6,9	2,9	4,3	XPI-2.9	1244-000202
10	73	8,6	1,8	4,3	XPI-1.8	1244-000182
16	98	10,1	1,1	4,3	XPI-1.1	1244-000201
25	129	11,9	0,8	4,3	XPI-0.8	1244-000189

Примечания: Поставляемая длина зависит от типа сопротивления и в любом случае ограничена макс. весом 120 кг/катушку, что соответствует 1000 м/нитку. Для обеспечения удобной и безопасной работы с катушкой на площадке, настоятельно рекомендуется ограничивать длину катушки, чтобы масса не превышала 25-30 кг. Не все сопротивления являются стандартными, поэтому кабели таких типов могут отсутствовать на складе. Свяжитесь с nVent, чтобы уточнить сроки поставки.

Для обеспечения максимальной безопасности и защиты от возгорания необходимо использовать УЗО (устройство защитного отключения при утечках тока на землю) на 30 мА. Если по результату проектирования получается более высокий ток утечки на землю, для устройств с регулируемым током срабатывания предпочтительный уровень тока срабатывания составляет на 30 мА выше характеристики греющего кабеля по утечке на землю, указанной производителем, или следующее доступное значение тока срабатывания для устройств с нерегулируемым током срабатывания, но максимум 300 мА. Все аспекты безопасности должны быть подтверждены.

Россия

Тел : +7 495 926 18 85
Факс : +7 495 926 18 86
salesru@nVent.com

Казахстан

Тел : +7 7122 32 09 68
Факс : +7 7122 32 55 54
saleskz@nVent.com



[nVent.com](https://www.nvent.com)

Портфолио нашей компании включает в себя следующие марки:

CADDY ERICO HOFFMAN RAYCHEM SCHROFF TRACER